IMPIANTO ANTINCENDIO E ANTIFURTO

Show-room Diesel - Londra, 2002 - progetto di Favero & Milan Ingegneria

fonte: Favero & Milan Ingegneria

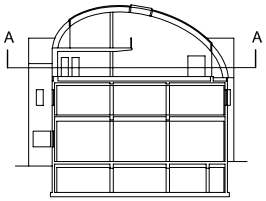

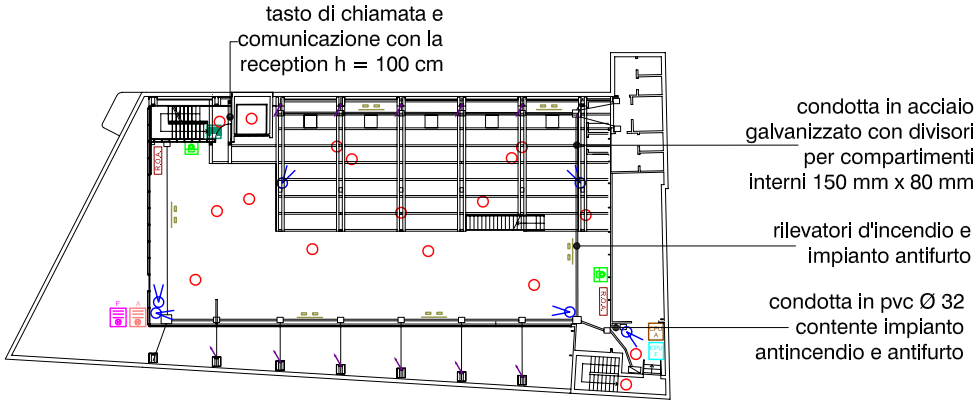

scala 1: 500

pianta A-A

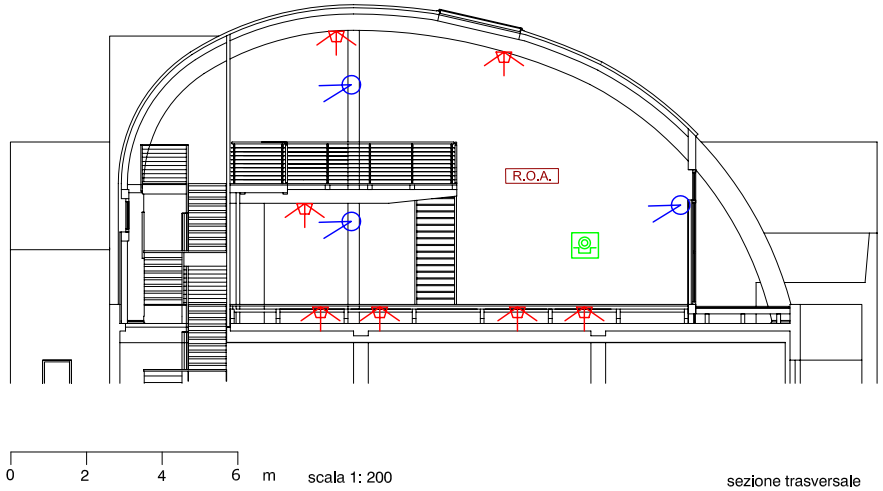

scala 1: 200

sezione trasversale

LEGENDA

Simboli	Descrizione
CPU F	microprocessore (circuito rilevazione fumo)
	tasto di emergenza (circuito rilevazione fumo)
	rilevatore ottico (circuito rilevazione fumo)
R.O.A.	sirena visiva-acustica con lampada allo xeno (circuito rilevazione fumo)
F	sirena elettronica (circuito rilevazione fumo)
CPU A	microprocessore (impianto antifurto)
	pannello di controllo (impianto antifurto)
	sensore antifurto (ottico - radiazione infrarossa)
A	sirena elettronica (impianto antifurto)
	cavedio sotto solaio galleggiante
	linea di collegamento verticale

Dettaglio del posizionamento in pianta e sezione dei rilevatori di fumo e dei sensori di movimento dell'impianto antifurto.

www.archinfo.it